

# ПРАВИЛА ЗАПОЛНЕНИЯ БЛАНКОВ ЕДИНОГО ГОСУДАРСТВЕННОГО ЭКЗАМЕНА В 2022 ГОДУ

При заполнении бланков единого государственного экзамена (ЕГЭ) необходимо точно соблюдать настоящие правила.

Все бланки ЕГЭ заполняются гелевой или капиллярной ручкой с чернилами черного цвета.

**ВАЖНО!!!** Участники должны изображать каждую цифру и букву во всех заполняемых полях бланка регистрации и бланка ответов № 1, **тщательно копируя образец её написания** из строки с образцами написания символов, расположенными в верхней части бланка регистрации и бланка ответов № 1.

Обратите внимание, что небрежное написание символов может привести к тому, что при автоматизированной обработке символ может быть распознан неправильно.

Каждое поле в бланках заполняется, начиная с первой позиции (в том числе и поля для занесения фамилии, имени и отчества (при наличии) участника, реквизитов документа, удостоверяющего личность).

При записи ответов необходимо строго следовать инструкциям по выполнению работы (к группе заданий, отдельным заданиям), указанным в контрольных измерительных материалах (КИМ) ЕГЭ.

## Категорически запрещается:

- делать в полях бланков ЕГЭ, вне полей бланков ЕГЭ или в полях, заполненных типографским способом, какие-либо записи и (или) пометки, не относящиеся к содержанию полей бланков ЕГЭ, в том числе и о личности участника;
- использовать для заполнения бланков ЕГЭ цветные ручки вместо гелевой или капиллярной ручки с чернилами черного цвета, карандаш, средства для исправления внесенной в бланки ЕГЭ информации (корректирующую жидкость, «ластик» и др.).

## Заполнение бланка регистрации

По указанию ответственного организатора в аудитории участники приступают к заполнению верхней части бланка регистрации.

| ЕДИНЫЙ ГОСУДАРСТВЕННЫЙ ЭКЗАМЕН - 2022 |                                 |                                   |            |                 |
|---------------------------------------|---------------------------------|-----------------------------------|------------|-----------------|
| БЛАНК РЕГИСТРАЦИИ                     |                                 |                                   |            |                 |
| Код региона                           | Код образовательной организации | Класс<br>Номер Буква              | Код ППЭ    | Номер аудитории |
| □□                                    | □□□□□□                          | □□□                               | □□□□       | □□□□            |
| Код предмета                          | Название предмета               | Дата проведения ЕГЭ<br>(ДД-ММ-ГГ) | Резерв - 1 |                 |
| □□                                    | □□□□□□                          | □□-□□-□□                          | □□□□       |                 |

QR-код: 

Barcode:  2 630114 090017

Barcode: 

Участниками заполняются следующие поля верхней части бланка регистрации:

- код региона «77» (если не заполнен автоматически);
- код образовательной организации, в которой обучается участник (для выпускников прошлых лет, обучающихся СПО и иностранной образовательной организации код ОО – «1311»);
- номер и буква класса (только для обучающихся, выпускники прошлых лет, обучающиеся СПО и иностранной образовательной организации - не заполняется);
- код ППЭ (если не заполнен автоматически);

– номер аудитории.

Поля «Код региона», «Код ППЭ», «Код предмета», «Название предмета», «Дата проведения ЕГЭ» заполняются автоматически. Поле для служебного использования «Резерв-1» не заполняется.

При проведении ЕГЭ с использованием экзаменационных материалов (ЭМ) на бумажных носителях также вручную заполняются поля «Код региона», «Код ППЭ», автоматически заполняются только поля «Код предмета», «Название предмета», «Дата проведения ЕГЭ».

Поля средней части бланка регистрации «Сведения об участнике ЕГЭ» заполняются участником самостоятельно:

– фамилия, имя, отчество (при наличии) - вносится информация из документа, удостоверяющего личность участника;

– документ – **серия:** в поле записываются арабские цифры серии без пробелов, начиная с первой клетки (*например, 4600*) или в поле записываются буквы (кириллица или латиница) и/или цифры (арабские или римские) серии без пробелов, начиная с первой клетки (*например, НП, РХ, III-АМ*), **номер:** записываются арабские цифры номера без пробелов, начиная с первой клетки (*например, 918762*).

### СВЕДЕНИЯ ОБ УЧАСТНИКЕ ЕГЭ

|                           |       |       |
|---------------------------|-------|-------|
| Фамилия                   |       |       |
| Имя                       |       |       |
| Отчество<br>(при наличии) |       |       |
| Документ                  | Серия | Номер |

В средней части бланка регистрации расположены:

- краткая памятка о порядке проведения ЕГЭ;
- краткая инструкция по определению целостности и качества печати индивидуального комплекта участника экзамена ИЛИ краткая инструкция по определению качества печати бланка регистрации (*при проведении ЕГЭ по иностранным языкам (раздел «Говорение»), ЕГЭ по информатике и ИКТ (КЕГЭ)*);
- порядок действий по окончании выполнения работы (*при КЕГЭ*);
- поле для подписи участника об ознакомлении с порядком проведения ЕГЭ;
- поле для внесения контрольной суммы, заполнение которого является подтверждением участником факта, что все ответы на задания зафиксированы Станцией КЕГЭ полностью и без искажений (*поле заполняется только при проведении КЕГЭ, на остальных экзаменах не используется*).

**ВО ВРЕМЯ ПРОВЕДЕНИЯ ЭКЗАМЕНА СОБЛЮДАЙТЕ ПОРЯДОК ПРОВЕДЕНИЯ ЕГЭ**

#### **ЗАПРЕЩАЕТСЯ:**

- иметь при себе средства связи, фото-, аудио- и видеоаппаратуру, справочные материалы, письменные заметки и иные средства хранения и передачи информации;
- выносить из аудиторий и ППЭ экзаменационные материалы на любом этапе проведения экзамена;
- фотографировать экзаменационные материалы;
- общаться с другими участниками ЕГЭ и перемещаться по аудитории ППЭ без сопровождения организатора.

#### **ДО НАЧАЛА РАБОТЫ С БЛАНКАМИ ОТВЕТОВ ПРОВЕРЬТЕ:**

- наличие в своем индивидуальном комплекте (ИК) бланка регистрации, бланка ответов № 1, бланка ответов № 2 (лист 1) и бланка ответов № 2 (лист 2) (за исключением ИК для проведения ЕГЭ по иностранному языку (базового уровня) и контрольных измерительных материалов (КИМ));
- отсутствие дефектов печати КИМ и бланков (в том числе «штрихкода»);
- совпадение значений штрихкодов и номеров КИМ с соответствующими значениями на контрольном листе или на конвертах ИК (при проведении ЕГЭ в ППЭ на территории, в которой отсутствуют средства хранения, исполнения наказаний, закрытого типа). Если обнаружили брак или повреждение комплекта, обратитесь к организатору за другим ИК.

Контрольная сумма

00-00-00-00-00

После окончания заполнения бланка регистрации, ознакомления с краткой инструкцией по порядку проведения ЕГЭ («Запрещается...») и выполнения всех пунктов краткой инструкции по определению целостности и качества печати индивидуального комплекта участника экзамена («До начала работы с бланками ответов проверьте...», «До начала работы проверьте...») участник ставит свою подпись в специально отведенном поле.

Поля для служебного использования «Резерв-2» и «Служебная отметка» не заполняются.

В случае обнаружения ошибочного заполнения полей бланка регистрации участникам необходимо внести соответствующие исправления. Исправления могут быть выполнены следующими способами:

- запись новых символов (цифр, букв) более жирным шрифтом поверх ранее написанных символов (цифр, букв);
- зачеркивание ранее написанных символов (цифр, букв) и заполнение свободных клеточек справа новыми символами (цифрами, буквами) (*данный способ возможен только при наличии достаточного количества оставшихся свободных клеточек*).

### Заполнение бланка ответов № 1

Бланк ответов № 1 предназначен для записи результатов выполнения заданий с кратким ответом.

В верхней части бланка ответов № 1 поля «Код региона», «Код предмета», «Название предмета» заполняются автоматически. Служебное поле «Резерв-4» не заполняется. Участник ставит свою подпись строго внутри окошка.

ЕДИНЫЙ ГОСУДАРСТВЕННЫЙ ЭКЗАМЕН - 2022  
**БЛАНК ОТВЕТОВ № 1**

Код региона    Код предмета    Название предмета    Резерв - 4

Подпись участника ЕГЭ строго внутри окошка

Заполнять гелевой или капиллярной ручкой ЧЕРНЫМИ чернилами ЗАГЛАВНЫМИ ПЕЧАТНЫМИ БУКВАМИ и ЦИФРАМИ по следующим образцам:

А Б В Г Д Е Е Ж З И Й К Л М Н О П Р С Т У Ф Х Ц Ч Ш Щ Ъ Ы Ь Э Ю Я  
А В С D E F G H I J K L M N O P Q R S T U V W X Y Z , -  
1 2 3 4 5 6 7 8 9 0 А А А О О Е Е Е Е Е I I Ц Ц Ц Ъ Ы

**ВНИМАНИЕ!** Все бланки и контрольные измерительные материалы рассматриваются в комплекте

При проведении ЕГЭ с использованием ЭМ на бумажных носителях поле «Код региона» заполняется участником. Автоматически заполняются только поля «Код предмета», «Название предмета», «Дата проведения ЕГЭ».

В средней части бланка ответов № 1 краткий ответ записывается справа от номера задания в поле ответов «Результаты выполнения заданий с кратким ответом», начиная с первой позиции (клеточки).

Ответ на задание с кратким ответом нужно записать в такой форме, в которой требуется в инструкции к данному заданию (или группе заданий), размещенной в КИМ ЕГЭ перед соответствующим заданием или группой заданий.

Не разрешается использовать при записи ответа на задания с кратким ответом никакие иные символы, кроме символов кириллицы, латиницы, арабских цифр, запятой и знака «дефис» («минус»), диакритических знаков, образцы которых даны в верхней части бланка.

Краткий ответ, в соответствии с инструкцией к заданию, может быть записан только в виде:

- одной цифры;
- целого числа (возможно использование знака «минус»);
- конечной десятичной дроби (возможно использование знака «минус»);
- последовательности символов, состоящей из букв и (или) цифр, при этом оставлять пустые клеточки (пробел) между буквами или цифрами указанной последовательности, запрещено;
- слова или словосочетания (нескольких слов).

Каждая цифра, буква, запятая или знак «минус» (если число отрицательное) записывается в отдельную клеточку строго по образцу из верхней части бланка ответов.

**ЕДИНЫЙ ГОСУДАРСТВЕННЫЙ ЭКЗАМЕН - 2022**  
**БЛАНК ОТВЕТОВ № 1**

Код региона: [ ] [ ] Код предмета: [ ] [ ] Название предмета: [ ] Резерв - 4: [ ] [ ] [ ] [ ]

Подпись участника ЕГЭ строго внутри окошка

Заполнять гелевой или капиллярной ручкой ЧЕРНЫМИ чернилами ЗАГЛАВНЫМИ ПЕЧАТНЫМИ БУКВАМИ и ЦИФРАМИ по следующим образцам:

А Б В Г А Е Е Ж З И Й К Л М Н О П Р С Т У Ф Х Ц Ч Ш Щ Ъ Ы Ь Э Ю Я  
1 2 3 4 5 6 7 8 9 0 А А А А О О О О О О О О О О О О О О О О О О

**ВНИМАНИЕ!** Все бланки и контрольные измерительные материалы рассматриваются в комплексе

Результаты выполнения заданий с КРАТКИМ ОТВЕТОМ

|    |  |    |
|----|--|----|
| 1  |  | 21 |
| 2  |  | 22 |
| 3  |  | 23 |
| 4  |  | 24 |
| 5  |  | 25 |
| 6  |  | 26 |
| 7  |  | 27 |
| 8  |  | 28 |
| 9  |  | 29 |
| 10 |  | 30 |
| 11 |  | 31 |
| 12 |  | 32 |
| 13 |  | 33 |
| 14 |  | 34 |
| 15 |  | 35 |
| 16 |  | 36 |
| 17 |  | 37 |
| 18 |  | 38 |
| 19 |  | 39 |
| 20 |  | 40 |

Замени ошибочных ответов на задания с КРАТКИМ ОТВЕТОМ

|  |  |   |
|--|--|---|
|  |  | - |
|  |  | - |
|  |  | - |

**ВАЖНО!!!** Если в ответе больше 17 символов (количество клеточек в поле для записи ответов на задания с кратким ответом), то ответ записывается в отведенном для него месте, не обращая внимания на разбиение этого поля на клеточки.

Результаты выполнения заданий с КРАТКИМ ОТВЕТОМ

|   |                       |    |
|---|-----------------------|----|
| 1 | ДОСТОПРИМЕЧАТЕЛЬНОСТИ | 21 |
| 2 |                       | 22 |
| 3 |                       | 23 |
| 4 |                       | 24 |
| 5 |                       | 25 |

Ответ должен быть написан разборчиво, более узкими символами в одну строчку, с использованием всей длины отведенного под него поля. Символы в ответе не должны соприкасаться друг с другом. Термин следует писать полностью. ЛЮБЫЕ СОКРАЩЕНИЯ ЗАПРЕЩЕНЫ.

Если кратким ответом должно быть слово, пропущенное в тексте задания, то это слово нужно писать в той форме (род, число, падеж и т.п.), в которой оно должно стоять в тексте задания.

Если в инструкции к заданию ответ требуется дать в виде целого числа, то получившуюся в ответе дробь следует округлить до целого числа по правилам округления (например, 2,3 округляется до 2; 2,5 – до 3; 2,7 – до 3).

Если в инструкции к заданию отдельно не указано, что ответ на задание необходимо округлить, то его следует записать в виде конечной десятичной дроби. В ответе, записанном в виде десятичной дроби, в качестве разделителя следует указывать запятую.

Запрещается записывать ответ в виде простой дроби, математического выражения или формулы. В ответе не указываются названия единиц измерения (градусы, проценты, 25 метры, тонны и т.д.), так как они не будут учитываться при оценивании. Недопустимы заголовки или комментарии к ответу.

В случае если ответ на задание требуется записать в виде последовательности цифр (чисел) или букв, то ответ в поле бланка ответа № 1 необходимо записать в соответствии с инструкцией к заданию: в виде последовательности цифр (чисел) или букв, без каких-либо разделительных символов, в том числе пробелов, т.е. нельзя оставлять пустые клеточки, запятые и другие разделительные символы между цифрами (числами) или буквами) последовательности.

При оценивании кратких ответов на задания, где ответом является последовательность символов, порядок следования символов последовательности влияет на оценивание такого ответа. При этом разделительные символы, в том числе пробелы, запятые и пр. будут игнорироваться. Например, ответы «14,5», «14-5», «14 5» и т.п. будут равноценны ответу «145», и будут оценены одинаково.

В нижней части бланка ответов № 1 предусмотрены поля для записи исправленных ответов на задания с кратким ответом взамен ошибочно записанных.

Для замены ответа, внесенного в бланк ответов № 1, нужно в поле «Замена ошибочных ответов на задания с КРАТКИМ ОТВЕТОМ» указать номер задания (две первых клеточки перед знаком тире), ответ на который следует исправить, а в поле для исправленного ответа (17 клеточек после знака тире) записать новое значение верного ответа на указанное задание.

**ВАЖНО!!!** В случае если в поле замены ошибочных ответов на задания с кратким ответом будет заполнено поле для номера задания, а новый ответ не внесен, то для оценивания будет использоваться пустой ответ (т.е. задание будет засчитано невыполненным).

Поэтому в случае неправильного указания номера задания в области замены ошибочных ответов, ошибочно проставленный номер задания СЛЕДУЕТ ЗАЧЕРКНУТЬ.

**Замена ошибочных ответов на задания с КРАТКИМ ОТВЕТОМ**

|    |   |                      |    |   |                      |
|----|---|----------------------|----|---|----------------------|
| 01 | - | 00000000000000000000 | 01 | - | 00000000000000000000 |
| 02 | - | 00000000000000000000 | 02 | - | 00000000000000000000 |
| 03 | - | 00000000000000000000 | 03 | - | 00000000000000000000 |



# Особенности заполнения бланка ответов при проведении ЕГЭ по географии и литературе

Поля для ответов на задания № 22, № 24-31 в бланке ответов № 1 ЕГЭ по географии не заполняются. Задания выполняются на бланке ответов № 2.

**ЕДИНЫЙ ГОСУДАРСТВЕННЫЙ ЭКЗАМЕН - 2022**  
**БЛАНК ОТВЕТОВ № 1**

Код региона: [ ] Код предмета: [ ] Название предмета: [ ] Резерв - 4: [ ]

Внести участие ЕГЭ строго внутри окна

Заполнить гелевой или капиллярной ручкой ЧЕРНЫМИ чернилами ЗАГЛАВНЫМИ ПЕЧАТНЫМИ БУКВАМИ и ЦИФРАМИ по следующему образцу:  
А Б В Г А Е Е Ж З И Й К Л М Н О П Р С Т У Ф Х Ц Ч Ш Щ Ъ Ь Ъ Ъ Ю Я  
A B C D E F G H I J K L M N O P Q R S T U V W X Y Z , -  
1 2 3 4 5 6 7 8 9 0 A A A A O O E E E E E E I I U U U U P P

**ВНИМАНИЕ!** Все бланки и контрольные измерительные материалы рассматриваются в комплексе

**Результаты выполнения заданий с КРАТКИМ ОТВЕТОМ**

|    |   |
|----|---|
| 1  | 21  |
| 2  | 22 Задание выполняется на бланке ответов №2 |
| 3  | 23  |
| 4  | 24 Задание выполняется на бланке ответов №2 |
| 5  | 25 Задание выполняется на бланке ответов №2 |
| 6  | 26 Задание выполняется на бланке ответов №2 |
| 7  | 27 Задание выполняется на бланке ответов №2 |
| 8  | 28 Задание выполняется на бланке ответов №2 |
| 9  | 29 Задание выполняется на бланке ответов №2 |
| 10 | 30 Задание выполняется на бланке ответов №2 |
| 11 | 31 Задание выполняется на бланке ответов №2 |
| 12 | 32  |
| 13 | 33  |
| 14 | 34  |
| 15 | 35  |
| 16 | 36  |
| 17 | 37  |
| 18 | 38  |
| 19 | 39  |
| 20 | 40  |

**Замена ошибочных ответов на задания с КРАТКИМ ОТВЕТОМ**

Количество заполненных полей «Замена ошибочных ответов»: [ ]

Подпись ответственного организатора строго внутри окна: [ ]

При сдаче ЕГЭ по литературе поля для ответов на задания № 5-6, № 10-12 в бланке ответов № 1 не заполняются. Задания выполняются на бланке ответов № 2.

**ЕДИНЫЙ ГОСУДАРСТВЕННЫЙ ЭКЗАМЕН - 2022**  
**БЛАНК ОТВЕТОВ № 1**

|             |              |                   |            |
|-------------|--------------|-------------------|------------|
| Код региона | Код предмета | Название предмета | Резерв - 4 |
|-------------|--------------|-------------------|------------|

Подпись участника ЕГЭ строго внутри окна

Заполнять гелевой или капиллярной ручкой ЧЕРНЫМИ чернилами ЗАГЛАВНЫМИ ПЕЧАТНЫМИ БУКВАМИ и ЦИФРАМИ в следующем порядке:  
А Б В Г А Е Е Ж З И Й К Л М Н О П Р С Т У Ф Х Ц Ч Ш Щ Ъ Ы Ь Э Ю Я  
А В С D E F G H I J K L M N O P Q R S T U V W X Y Z , -  
1 2 3 4 5 6 7 8 9 0 А А А 0 0 0 0 0 0 0 0 0 0 0 0 0 0

**ВНИМАНИЕ!** Все бланки и контрольные измерительные материалы рассматриваются в комплекте

**Результаты выполнения заданий с КРАТКИМ ОТВЕТОМ**

|   |    |
|---|----|
| 1   | 21 |
| 2   | 22 |
| 3   | 23 |
| 4   | 24 |
| 5 Задание выполняется на бланке ответов №2  | 25 |
| 6 Задание выполняется на бланке ответов №2  | 26 |
| 7   | 27 |
| 8   | 28 |
| 9   | 29 |
| 10 Задание выполняется на бланке ответов №2 | 30 |
| 11 Задание выполняется на бланке ответов №2 | 31 |
| 12 Задание выполняется на бланке ответов №2 | 32 |
| 13  | 33 |
| 14  | 34 |
| 15  | 35 |
| 16  | 36 |
| 17  | 37 |
| 18  | 38 |
| 19  | 39 |
| 20  | 40 |

**Замена ошибочных ответов на задания с КРАТКИМ ОТВЕТОМ**

ЗАПОЛНЯЕТСЯ ОТВЕТСТВЕННЫМ ОРГАНИЗАТОРОМ В АУДИТОРИИ:

|   |  |
|---|--|
| Количество заполненных полей «Замена ошибочных ответов» |  |
|---|--|

### Заполнение бланка ответов № 2

Бланк ответов № 2 (лист 1 и лист 2) предназначен для записи ответов на задания с развернутым ответом (строго в соответствии с требованиями инструкции к КИМ ЕГЭ и к отдельным заданиям КИМ ЕГЭ).

Записи в лист 1 и лист 2 бланка ответов № 2 делаются в следующей последовательности: сначала заполняется лист 1, затем заполняется лист 2.





Записи делаются строго на лицевой стороне, обратная сторона листов бланка

ответов № 2 **НЕ ЗАПОЛНЯЕТСЯ!**

Запрещается делать какие-либо записи и пометки, не относящиеся к ответам на задания, в том числе содержащие информацию о персональных данных участника экзамена.

Поля верхней части бланка ответов № 2 («Код региона», «Код предмета» и «Название предмета») заполняются автоматически в соответствии с информацией, внесенной в бланк регистрации и бланк ответов № 1.

В лист 1 бланка ответов № 2 автоматически вносится цифровое значение горизонтального штрихкода листа 2 бланка ответов № 2. Поле «Резерв-5» не заполняется.

|   |   |                      |                      |   |
|---|---|----------------------|----------------------|---|
|              | <b>ЕДИНЫЙ ГОСУДАРСТВЕННЫЙ ЭКЗАМЕН - 2022</b>  |                      |                      |  |
|   | <b>БЛАНК ОТВЕТОВ № 2</b>  |                      |                      |   |
|   | Код региона   | Код предмета         | Название предмета    | Резерв - 5  |
|   | <input type="text"/>  | <input type="text"/> | <input type="text"/> | <input type="text"/>  |
|   | Бланк ответов № 2 (лист 2)  |                      |                      | Лист  |
|   |    |                      |                      |   |
|   | <small>Перенесите значения кодов "Код региона", "Код предмета", "Название предмета" из БЛАНКА РЕГИСТРАЦИИ.<br/>Обращайте внимание на задания с РАЗВЕРНУТЫМ ОТВЕТОМ, читайте аккуратно и разберите, соблюдайте размеры страниц.<br/>Не забудьте указать номер задания, на котором Вы отвечаете, на странице 3Е.<br/>Условие задания переносить не нужно.</small> |                      |                      |   |
| <b>ВНИМАНИЕ!</b> Все бланки и контрольные измерительные материалы рассматриваются в комплекте |   |                      |                      |   |
|            |   |                      |                      |   |

Оборотная сторона бланка НЕ ЗАПОЛНЯЕТСЯ. Используйте бланк ответов № 2 (лист 2).



При проведении ЕГЭ с использованием ЭМ на бумажных носителях поле «Код региона» заполняется участником. Автоматически заполняются только поля «Код предмета», «Название предмета», «Дата проведения ЕГЭ».

Поле «Дополнительный бланк ответов № 2» в листе 2 бланка ответов № 2 заполняет организатор в аудитории только при выдаче дополнительного бланка ответов № 2, вписывая в это поле цифровое значение штрихкода дополнительного бланка ответов № 2 (расположенное под штрихкодом бланка), который выдается участнику экзамена.

Если дополнительный бланк ответов № 2 не выдавался, то поле «Дополнительный бланк ответов № 2» остается пустым. Поле «Резерв-б» не заполняется.

При недостатке места для ответов на бланке ответов № 2 (лист 1 и лист 2) участник должен попросить дополнительный бланк ответов № 2.

**ВАЖНО!** На ЕГЭ по иностранным языкам участники при записи развернутых ответов должны использовать диакритические знаки в соответствии с правилами орфографии соответствующего иностранного языка).

Бланк ответов № 2 (лист 1 и лист 2) по китайскому языку предназначен для записи ответов на задания с развернутым ответом по китайскому языку (строго в соответствии с требованиями инструкции к КИМ ЕГЭ и к отдельным заданиям КИМ ЕГЭ).

Каждый иероглифический знак и каждый знак препинания следует писать внутри отдельной клетки в поле ответов бланка ответов № 2 (дополнительного бланка ответов № 2).

### **Заполнение дополнительного бланка ответов № 2**

Дополнительный бланк ответов № 2 выдается организатором в аудитории по требованию участника экзамена в случае, если места на бланке ответов № 2 (лист 1 и лист 2) для записи развернутых ответов недостаточно.

Запрещается делать какие-либо записи и пометки, не относящиеся к ответам на задания, в том числе содержащие информацию о персональных данных участника.

В верхней части бланка поле «Код региона» заполняется автоматически, поля «Код предмета» и «Название предмета») заполняются участником и должны полностью соответствовать информации, указанной в бланке ответов № 2.

При проведении ЕГЭ с использованием ЭМ на бумажных носителях заполняются поля «Код региона», «Код предмета», «Название предмета».

Поле «Дополнительный бланк ответов № 2» заполняется организатором в аудитории только при выдаче следующего дополнительного бланка ответов № 2, если участнику экзамена не хватило места на ранее выданных дополнительных бланках ответов № 2.

В этом случае организатор в аудитории вносит в это поле цифровое значение штрихкода следующего дополнительного бланка ответов № 2 (расположенное под штрихкодом бланка), который выдает участнику экзамена для заполнения.




Если дополнительный бланк ответов № 2 не выдавался, то поле «Дополнительный бланк ответов № 2» остается пустым.

В поле «Лист» организатор в аудитории при выдаче дополнительного бланка ответов № 2 вносит порядковый номер листа работы участника экзамена, начиная с цифры 3. Поле «Резерв-б» не заполняется.

При заполнении дополнительного бланка ответов № 2 ЕГЭ по китайскому языку (рис. 20) каждый иероглифический знак и каждый знак препинания следует писать внутри отдельной клетки области ответов.

Ответы, внесенные в каждый следующий дополнительный бланк ответов № 2,

оцениваются только при наличии полностью заполненного предыдущего дополнительного бланка ответов № 2.

|  |                      |                      |  |  |  |  |  |   |  |
|--|----------------------|----------------------|--|--|--|--|--|---|--|
|                             |                      |                      |  | <b>ЕДИНЫЙ ГОСУДАРСТВЕННЫЙ ЭКЗАМЕН - 2022</b><br><b>ДОПОЛНИТЕЛЬНЫЙ БЛАНК ОТВЕТОВ № 2</b>  |  |  |  |  |  |
| Код региона  | Код предмета         | Название предмета    |  | Резерв - 6   |  |  |  |   |  |
| <input type="text"/>   | <input type="text"/> | <input type="text"/> |  | <input type="text"/>   |  |  |  |   |  |
| Дополнительный бланк ответов № 2   |                      |                      |  | Лист   |  |  |  |   |  |
| <br>2 749990 001007         |                      |                      |  | <small>Перенесите значения полей "Код региона", "Код предмета", "Название предмета" из БЛАНКА РЕГИСТРАЦИИ.<br/>Отвечая на задания с РАЗВЕРНУТЫМ ОТВЕТОМ, пишите аккуратно и разборчиво, соблюдая разметку страницы.<br/>Не забудьте указать номер задания, на которое Вы отвечаете, например, 31.<br/>Условия задания переписывать не нужно.</small> |  |  |  |   |  |
| <b>ВНИМАНИЕ!</b> Данный бланк использовать только после заполнения обоих листов основного бланка ответов № 2 |                      |                      |  |  |  |  |  |   |  |
|  |                      |                      |  |  |  |  |  |   |  |
| <b>Оборотная сторона бланка НЕ ЗАПОЛНЯЕТСЯ. Попросите дополнительный бланк ответов № 2.</b>                  |                      |                      |  |  |  |  |  |   |  |